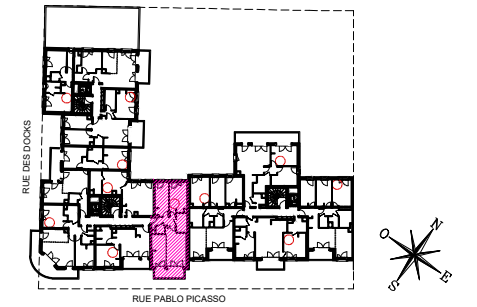
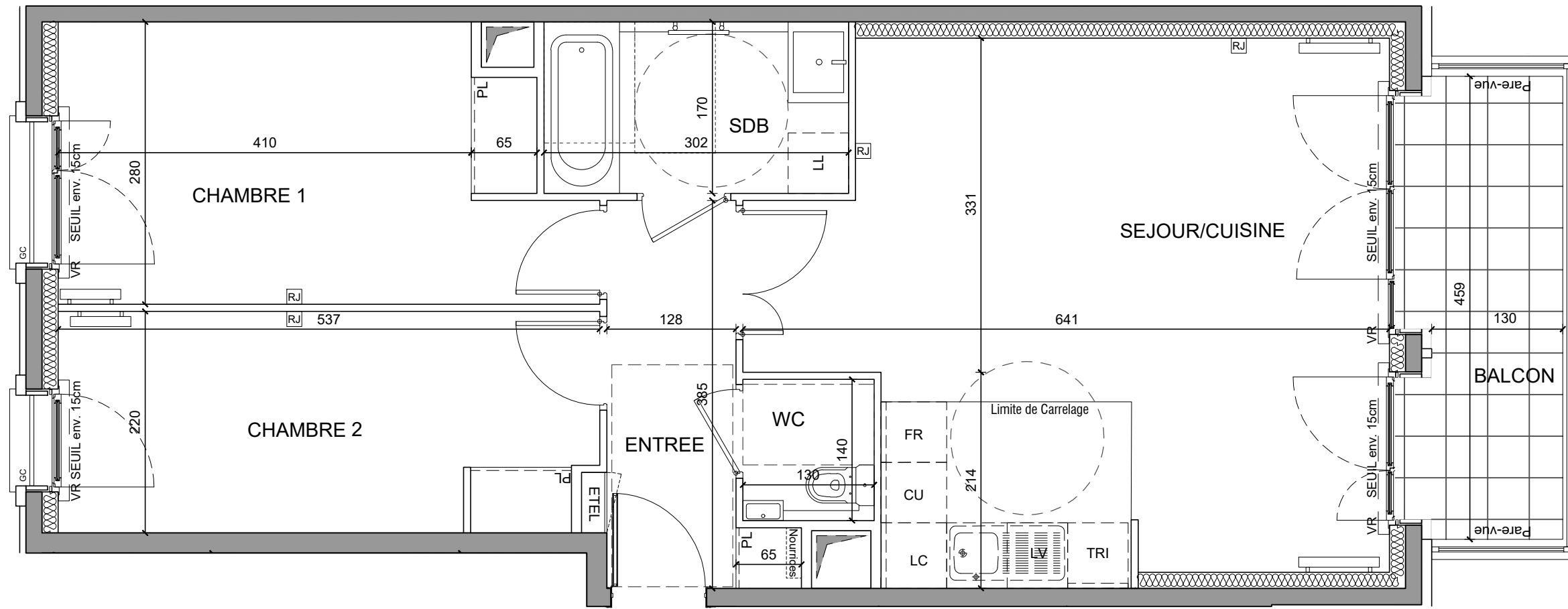


**BATIMENT A**



**BAT A HALL 4**  
**APPARTEMENT DE 3 PIECES**  
**n° 432 au 3ème étage**

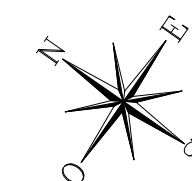
ENTREE	5.32 m²
SEJOUR/CUISINE	29.80 m²
CHAMBRE 1	13.53 m²
CHAMBRE 2	11.56 m²
SALLE DE BAINS	5.13 m²
WC	1.82 m²
<b>SURFACE TOTALE HABITABLE</b>	<b>67.16 m²</b>
BALCON	5.97 m²
<b>SURFACE TOTALE HABITABLE ET ANNEXE</b>	<b>73.13 m²</b>



▲  
**N°432**

**LEGENDE**

[RJ]	Prise RJ 45		Sèche Serviette
VR	Volet Roulant		Radiateur
GC	Garde-corps	FR	Réfrigérateur
PL	Placard	LV	Lave Vaisselle
ETEL	Esp techn. elect. du lgt	LL	Lave Linge
	Soffite / faux plafond	CU	Cuisson
- - -	Retombée de poutre	TRI	Tri Sélectif
CL	Clôture en treillis soudé des terrasses privatives	LC	Linéaire Complémentaire



Indice A 10 Septembre 2019

Echelle : 1/50°

Nota : Les surfaces des placards sont comprises dans celles des pièces où ils se situent. Des modifications sont susceptibles d'être apportées à ce plan en fonction des nécessités techniques et réglementaires de la réalisation, tant en ce qui concerne les dimensions libres que l'équipement. Les soffites, faux-plafonds, retombées, gaines techniques, canalisations, trappes de visite, descentes d'eaux pluviales, équipements électriques, ne sont pas systématiquement représentés ou le sont à titre indicatif. Les dimensions et les implantations des appareils de chauffage, lorsqu'ils sont représentés, sont indicatifs et seront soumis à la conformité de l'étude thermique.